



GUÍA DE USUARIO

Sistema de Administración de Proveedores (VMS) Actualización de Expediente de Proveedores



Tabla de contenido

1.	Inicio de sesión.....	- 2 -
1.1	Actualización de Expediente de Proveedores.....	- 3 -
1.2	Centro de ayuda.....	¡Error! Marcador no definido.
4.	Cerrar Sesión	- 6 -

1. Inicio de sesión

Antes de iniciar, considere que este portal web **solo esta soportado en los siguientes exploradores de Internet**

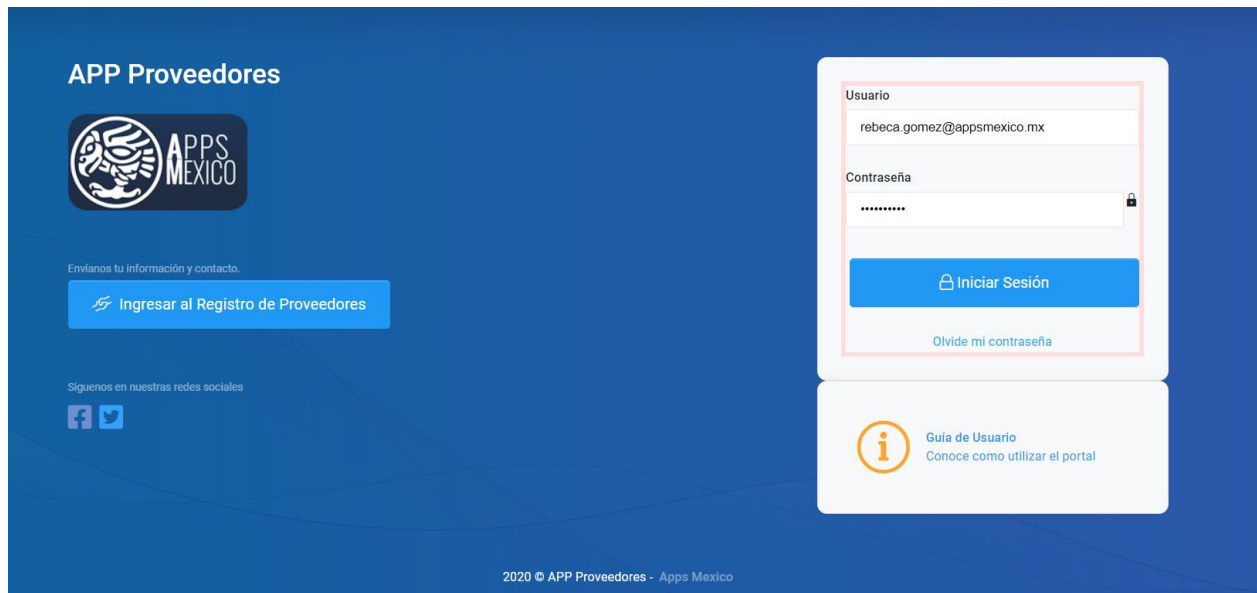
- ✓ Google Chrome
- ✓ Mozilla Firefox
- ✓ Microsoft Edge

El portal **NO** está soportado en Internet Explorer, evite utilizarlo.

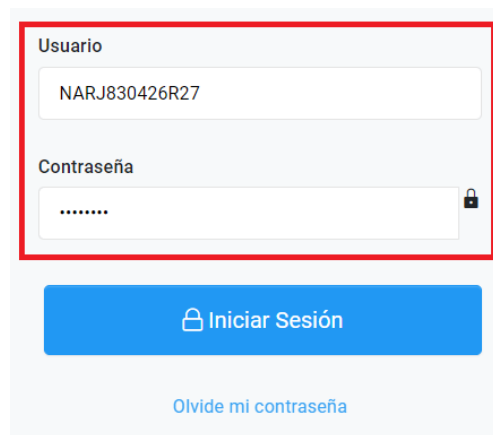
En cualquiera de los exploradores de Internet antes mencionados (Google Chrome, Mozilla Firefox y Microsoft Edge) diríjase al siguiente link

<https://cloud.appsmexico.mx/jm/proveedores>

y se abrirá la siguiente página

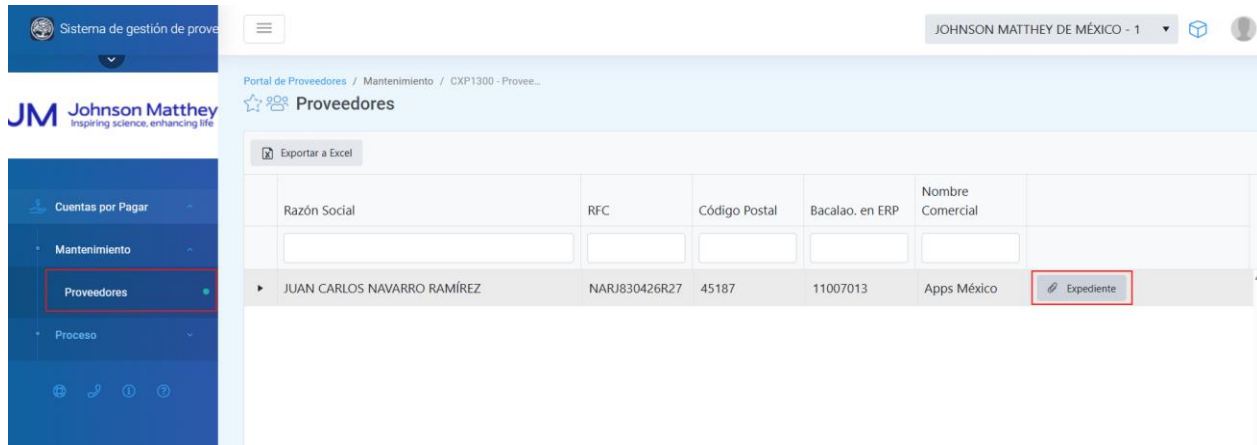


- En los campos capture su nombre de usuario y su contraseña para iniciar sesión. Estos datos le debieron ser proporcionados vía correo electrónico. De no ser así, contacte a su comprador asignado.

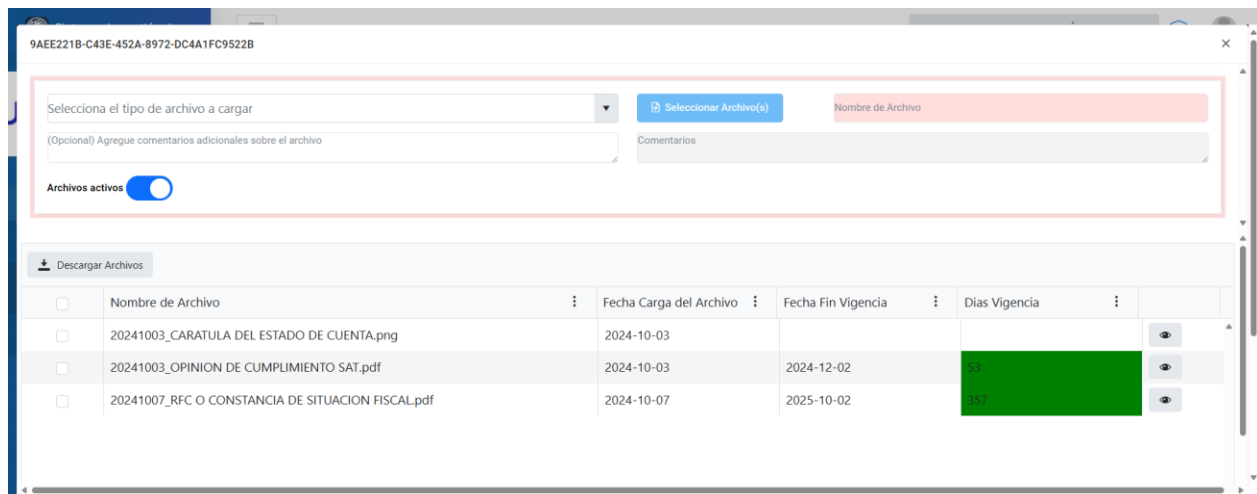


1.1 Actualización de Expediente de Proveedores

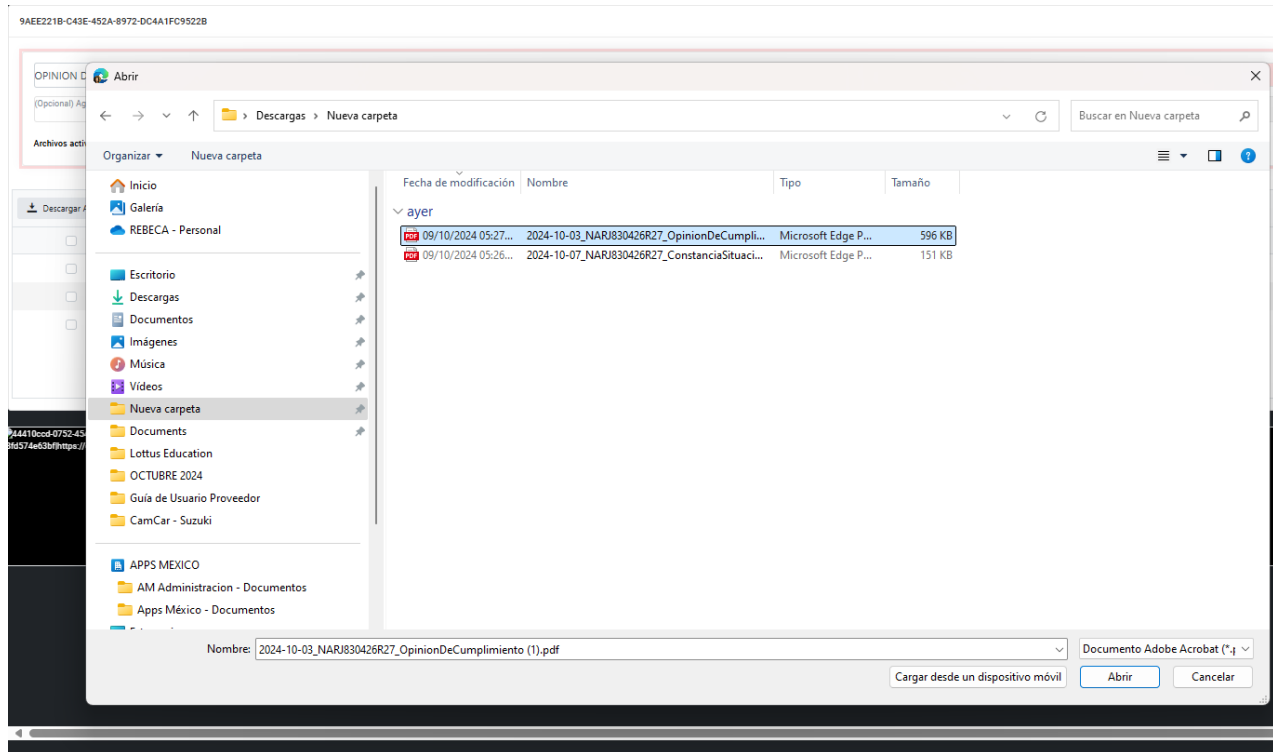
Para consultar las órdenes de compra, en el menú diríjase a **Cuentas por Pagar -> Mantenimiento -> Proveedores -> Botón de Expediente**



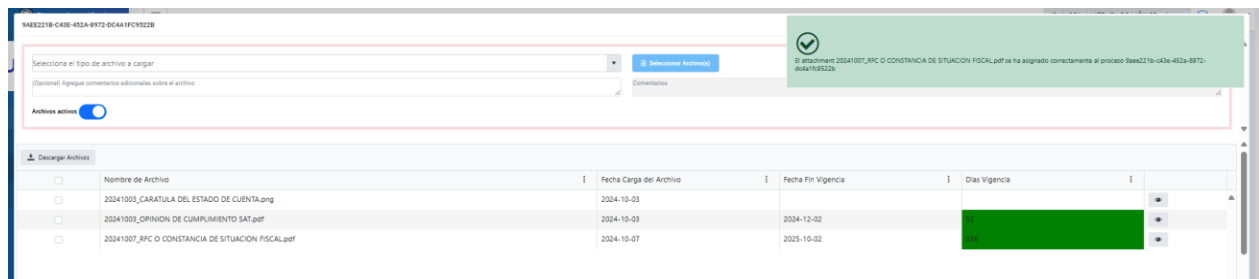
- Al presionar el botón emergerá una pantalla para que pueda cargar el documento que tenga que actualizar.



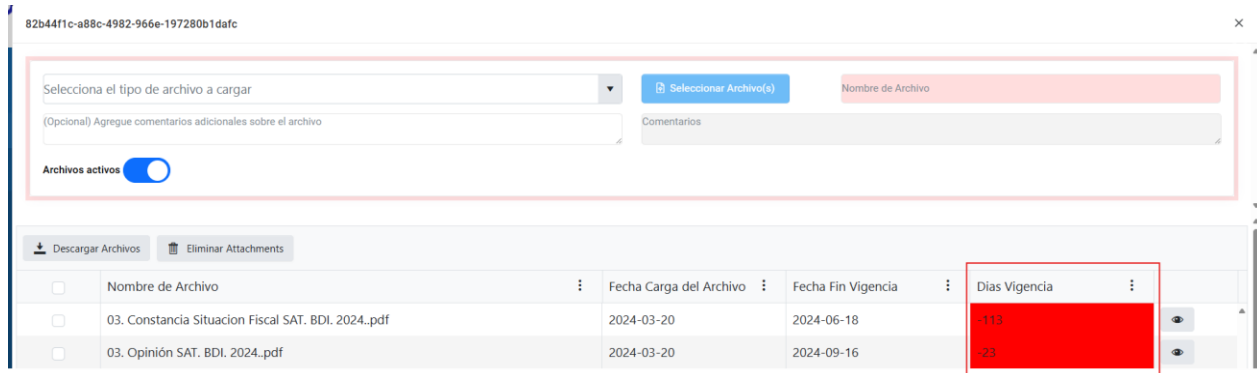
- Al presionar el botón emergerá una pantalla para que pueda cargar el documento que tenga que actualizar.
 - Selecciona el tipo de archivo a cargar, seleccionas en el botón el archivo a selección.
 - Lo cargas desde tu selección del archivo, en la carpeta donde se encuentren guardados los documentos.



- Al cargar el archivo, te arrojará un mensaje en verde de que la carga ha sido satisfactoria.
 - Fin de la carga.



Para dudas o informes respecto a Órdenes de Compra favor de revisarlo con su comprador asignado.

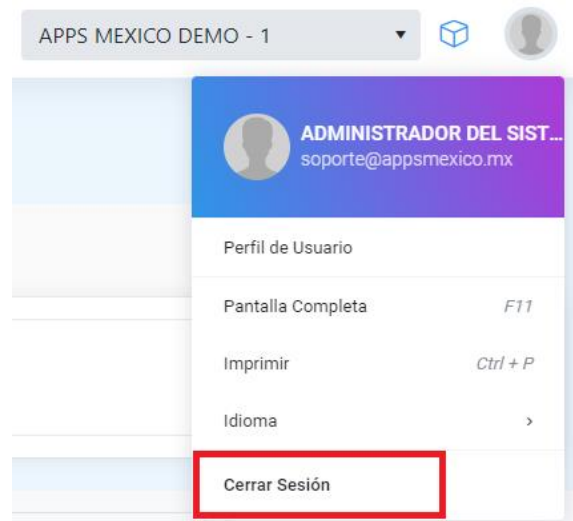


<input type="checkbox"/>	Nombre de Archivo	Fecha Carga del Archivo	Fecha Fin Vigencia	Dias Vigencia
<input type="checkbox"/>	03. Constancia Situación Fiscal SAT. BDI. 2024..pdf	2024-03-20	2024-06-18	-113
<input type="checkbox"/>	03. Opinión SAT. BDI. 2024..pdf	2024-03-20	2024-09-16	-23

- En el caso de que ya se encuentre en bloqueo la carga de facturas es porque se encuentra vencido la carga del algún o algunos documentos, a lo que se reflejara en rojo.

4. Cerrar Sesión

Al finalizar sus actividades o durante cualquier parte del proceso usted podrá cerrar su sesión presionando el botón **Cerrar Sesión** que se encuentra en el menú del usuario.



APPS MEXICO DEMO - 1

ADMINISTRADOR DEL SIST...
soporte@appsmexico.mx

- Perfil de Usuario
- Pantalla Completa *F11*
- Imprimir *Ctrl + P*
- Idioma >
- Cerrar Sesión**